



# Boost Your Health and Energy Levels



## X40-H85-15

- Betriebsdruck 1,5 Bar
- Premium-Modell der absolute Oberklasse - für professionellen Einsatzbereich
- Schiebetür mit panorama-Sichtfenster für maximalen Komfort
- Eingebaute Gegensprechanlage zur Kommunikation mit einem Assistenten
- Automatisches Luftdruckkontrollsystem, die Tür wird durch Druck versiegelt
- trotz des Gewichts mobil dank hochwertiger Rollen
- Einfache Bedienung auch durch eine einzelne Person ohne Assistent
- Maße 85x236cm
- Gewicht 262KG
- Material: Edelstahl+Polycarbonat
- Automatische digitale Anzeigetechnik zur Darstellung von Daten wie Druck, Reinheit, Feuchtigkeit und Temperatur
- Behandlungszeit kann auch im inneren der Kammer eingestellt werden




- Hochwertige Verarbeitung
- Professionelle Optik
- leicht zu bedienen
- Betriebsanleitung auf deutsch mit ausführlicher Beschreibung anhand von Abbildungen
- 2 Jahre Gewährleistung
- geringe Betriebskosten
- bestes Modell für hohen Nutzungsintervall - leicht zu reinigen



### Eine Einheit besteht aus nur zwei Teilen:

- Der Kammer und einer Versorgungseinheit
- Darin enthalten sind der Luftkühler, Sauerstoffkonzentrator sowie der Luftkompressor
- Maskenset sowie alle Schläuche und Kabel enthalten
- deutsche Betriebsanleitung

**Technische Daten:****Druckkammer**

Druck	1,5 Bar
Material	Edelstahl + Polycarbonat
Maße	85x236cm
Gewicht	262KG
Typ	Liegend

**Verpackung & Lieferung**

Verpackt in Holzkiste & verschickt per Spedition.